

# Bolton

## Pomo



### Características:

- **Llaveo:** Bocallave con 5 pines, mecanismo de tambor de pines,
- **Mecanismo de seguridad:** Botón
- **Centro a puerta:** 60 - 70 mm
- **Espesor de la puerta:** 35 - 48 mm


**PRIVACIDAD**  
Privacidad

**ENTRADA CON LLAVE**  
Keyed entry

### ACABADOS DISPONIBLES




**3**  
Latón Pulido



**5**  
Latón Antiguo



**32D**  
Acero Inoxidable



**11**  
Cobre Antiguo

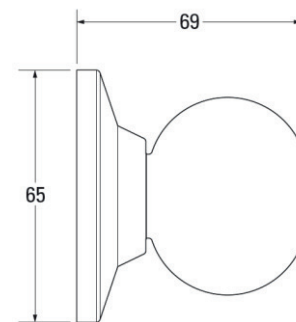


**514**  
Negro Matte

### Materiales:

Cuerpo (Material Principal)	Cilindro (Cilindro & Tambor)	Roseta	Llave
Acero	Latón y acero	Acero	Acero

### Dimensiones (mm)



### Resultados de las pruebas:

Ciclos	Resistencia NSS	Norma ISTA (empaques)
200.000	24 horas	Aprobado

