



# MH 4206

Estofado com visual contemporâneo e aconchegante. O modelo conta com três opções diferentes de pés: pés de madeira com visual “palito”, pés metálicos retos ou pés de metal dobrados. Estas três opções de pés proporcionam ao cliente a liberdade de escolher a melhor configuração para o seu ambiente, empregando sua própria personalidade ao produto. As almofadas soltas preenchidas com fibra do encosto trazem conforto e praticidade no momento de limpeza do estofado.


## ACABAMENTOS/ REVESTIMENTOS

Acabamentos e revestimentos liberados de acordo com a tabela de preços. São diversos acabamentos e revestimentos para compor peças únicas.

## COMPOSÊ

Base/ Almofadas (encosta + assento) / Almofadas decorativas





**ESTRUTURA DE MADEIRA MACIÇA** fixada com grampos metálicos e cola PVA (própria para madeira) a união destes dois componentes conferem à estrutura firmeza e estabilidade evitando rangidos e imperfeições na peça.



**PERCINTA ELÁSTICA** no assento, fazendo a ligação entre o esqueleto e as camadas de conforto, garantindo o suporte necessário para as espumas proporcionando melhor desempenho e durabilidade.




**ESPUMA SOFT** utilizada sobrepondo as demais espumas, a espuma ecosoft tem como principais características a sua maciez e toque suave, permitindo uma sensação única de conforto e aconchego ao sentar.



**MANTA DE ESPUMA ECOSOFT** utilizada sobrepondo as demais espumas, a espuma ecosoft tem como principais características a sua maciez e toque suave, permitindo uma sensação única de conforto e aconchego ao sentar.



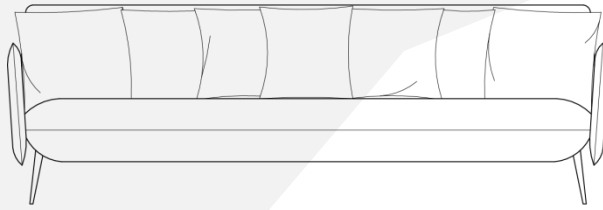
**FIBRA POLIÉSTER SILICONADA** nas almofadas do encosto, apresenta um toque aveludado e suave, com melhor deslize e fácil manuseio. Além disso, é antialérgica, higiênica e permite maior ventilação. Dessa forma, previne a formação de ácaros e fungos. Sua forma microscópica em espiral confere-lhe alta resiliência, retornando à posição inicial mesmo após pressionada por muito tempo.




**ESTRUTURA METÁLICA** nas opções de pés metálicos da base é montada através de solda e fixa com parafusos metálicos proporcionando firmeza e estabilidade à estrutura.



— 258 | 101" —




— 97 | 38" —




4 Lugares com  
2 Braços  
258 x 97 x 85cm

— 218 | 85" —




— 97 | 38" —




3 Lugares com  
2 Braços  
218 x 97 x 85cm

— 90 | 35" —



— 97 | 38" —



Poltrona  
2 Braços  
90 x 97 x 85cm

