


Productos de Acero
Standing Seam



Grupo Industrial Canal, S.A.

Standing Seam

Las láminas Standing Seam son utilizadas para el cerramiento superior de espacios que quedan expuestos a la intemperie protegiéndolo de las condiciones climáticas. También se utilizan como encerramientos, techos, aleros y cielos rasos.

Fabricación

Se producen a partir de acero tipo ASTM A653, acero mediante laminado en frío con lo que garantiza la integridad del material durante y después de su fabricación. El acabado de la lámina puede ser de tipo galvanizado (gris metalizado sin esmalte) o de tipo esmaltado (esmalte con color). Pueden ser fabricadas en distintos espesores de lámina dependiendo de los requerimientos del proyecto.

Modelos

Flush Panel
Snaplock
Mechanical

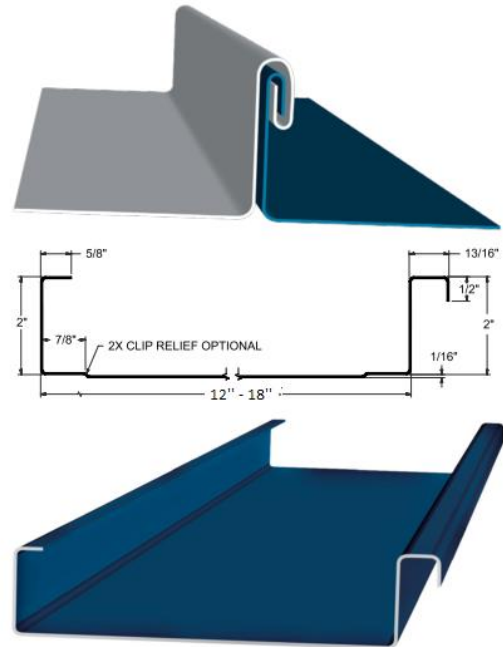
Calibres

24 y 26

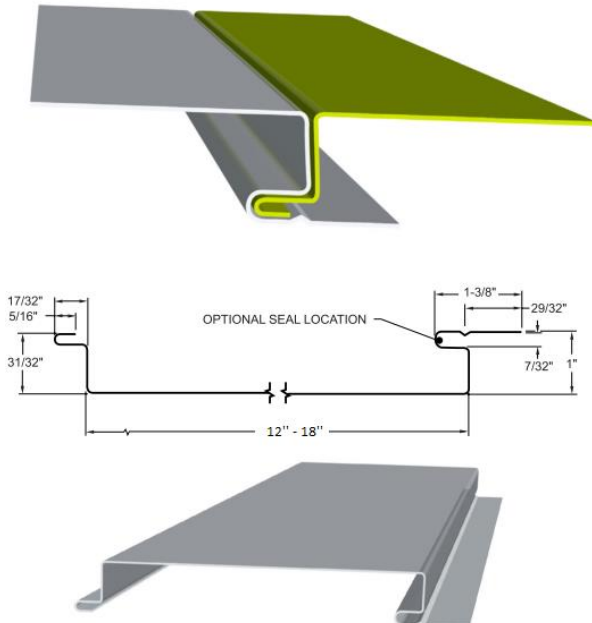
Colores Disponibles

Galvanizado
Rojo
Blanco
Verde
Azul

Mechanical



Flush Panel



Snaplock

